

INOXA



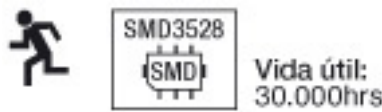
- TIPO DE LUMINARIA
de aplicar exterior
- SISTEMA ÓPTICO
difusor de policarbonato opal
- DISTRIBUCIÓN DE LUZ
directa - simétrica
- MATERIALES
cuerpo de aluminio inyectado
- TRATAMIENTO DE SUPERFICIE
pintura en polvo poliéster
- FUENTES LED
interna incorporada

LÁMPARAS

TC-D 

COLORES

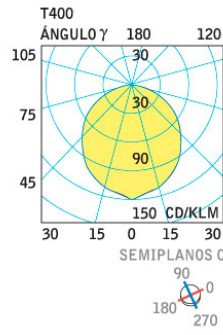
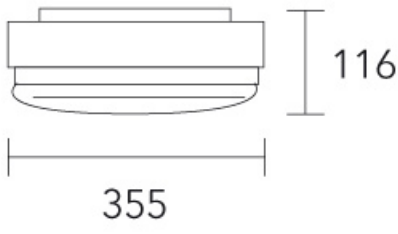
T



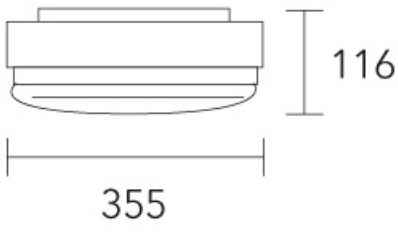
	CÓDIGO	ZOCALO	POTENCIA	CRI RA	K	FLUJO	CANTIDAD
	T400	G24.q2	2 x 18 w				5
	T401	G24.q3	2 x 26 w				5
<div>LED</div> <div>NEW!</div>	T400LE	LED	12 w	>85	4000K	1356LM	1

INOXA

T400



T401



T400LE

